



УПРАВЛЕНИЕ ФЕДЕРАЛЬНОЙ СЛУЖБЫ
ГОСУДАРСТВЕННОЙ СТАТИСТИКИ
ПО Г. МОСКВЕ И МОСКОВСКОЙ ОБЛАСТИ

О финансовом состоянии организаций г. Москвы



январь-февраль 2023 года



О финансовом состоянии организаций

г. Москвы

январь-февраль 2023 года

- 01 Сальдированный финансовый результат организаций
- 02 Прибыль организаций
- 03 Убыток организаций
- 04 Финансовые результаты деятельности организаций
- 05 Доля организаций, получивших прибыль (убыток)
- 06 Кредиторская и дебиторская задолженность организаций



САЛЬДИРОВАННЫЙ ФИНАНСОВЫЙ РЕЗУЛЬТАТ ОРГАНИЗАЦИЙ¹

январь-февраль 2023 г., в % к соответствующему периоду предыдущего года

2023 ГОД

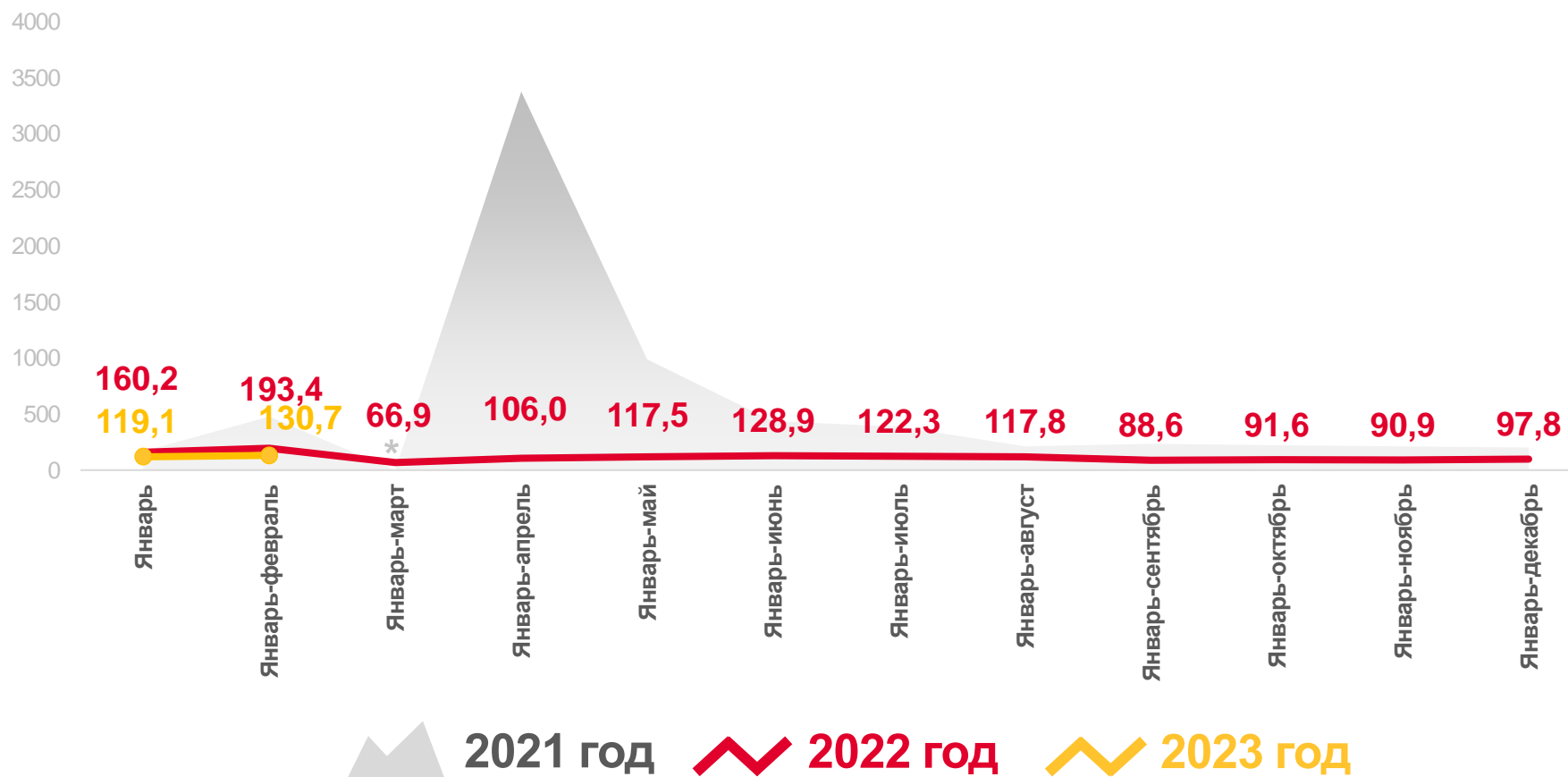
январь-февраль

1 142,0

млрд руб.

130,7

в % к январю-февралю 2022 года



Σ ПРИБЫЛИ – Σ УБЫТКА = САЛЬДИРОВАННЫЙ ФИНАНСОВЫЙ РЕЗУЛЬТАТ

¹ Здесь и далее без субъектов малого предпринимательства, кредитных организаций, государственных (муниципальных) учреждений, некредитных финансовых организаций.

* Сопоставление невозможно.

САЛЬДИРОВАННЫЙ ФИНАНСОВЫЙ РЕЗУЛЬТАТ ОРГАНИЗАЦИЙ

январь-февраль 2023 г., млрд рублей



298,7

Торговля оптовая и розничная; ремонт автотранспортных средств и мотоциклов

298,7



242,2

Обрабатывающие производства

242,2



157,1

Обеспечение электрической энергией, газом и паром; кондиционирование воздуха

157,1



31,6

Деятельность по операциям с недвижимым имуществом

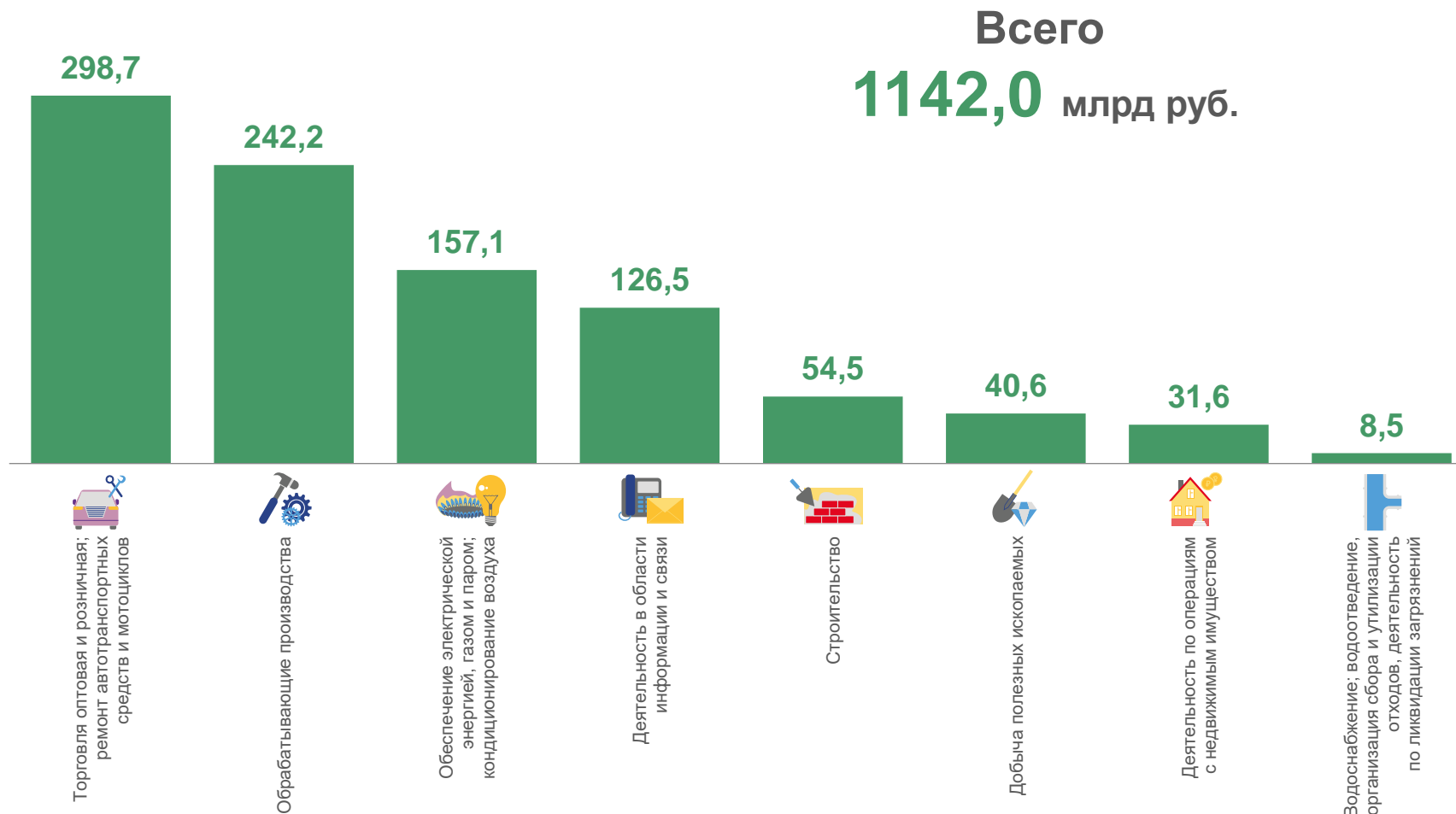
126,5



8,5

Водоснабжение; водоотведение, организация сбора и утилизации отходов, деятельность по ликвидации загрязнений

Всего
1142,0 млрд руб.

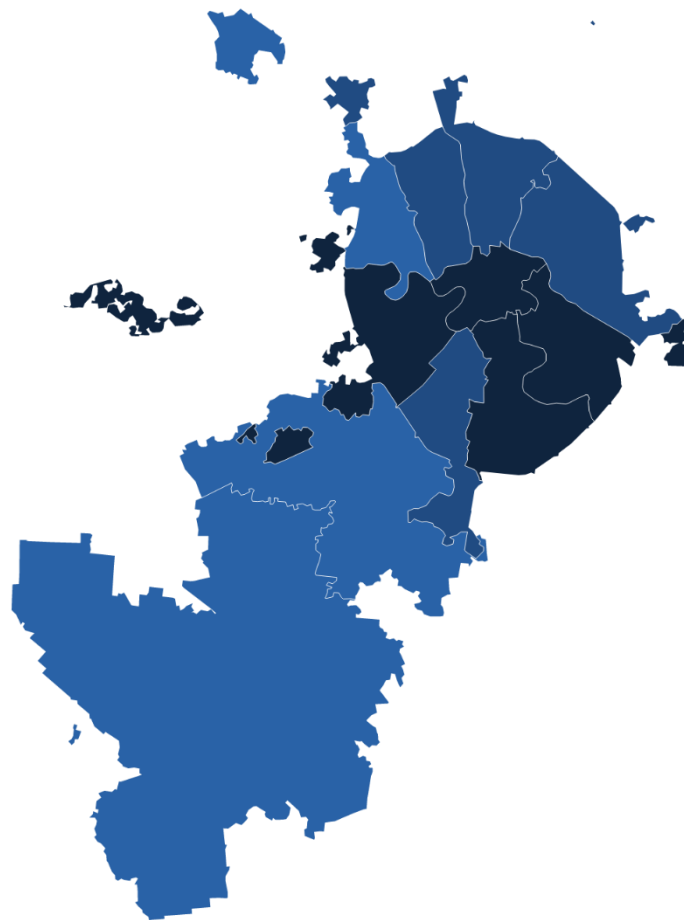




САЛЬДИРОВАННЫЙ ФИНАНСОВЫЙ РЕЗУЛЬТАТ ОРГАНИЗАЦИЙ

январь-февраль 2023 г., млрд рублей

Административные округа г. Москвы



● от 1,8 до 35,7
 ● от 35,7 до 72,6
 ● от 72,6 до 618,9

Всего
1142,0 млрд руб.



САЛЬДИРОВАННЫЙ ФИНАНСОВЫЙ РЕЗУЛЬТАТ ОРГАНИЗАЦИЙ

январь-февраль 2023 г., млрд рублей



Торговля оптовая и розничная; ремонт автотранспортных средств и мотоциклов

298,7
млрд руб.

121,2%
к январю-февралю 2022 г.

Торговля оптовая и розничная; ремонт автотранспортных средств и мотоциклов



Торговля оптовая и розничная автотранспортными средствами и мотоциклами и их ремонт

31,1
млрд руб.

74,7%

к январю-февралю 2022 г.

4,2
млрд руб.

91,3%

к январю-февралю 2022 г.



Торговля оптовая, кроме оптовой торговли автотранспортными средствами и мотоциклами

271,6
млрд руб.

106,0%

к январю-февралю 2022 г.

49,6
млрд руб.

79,1%

к январю-февралю 2022 г.



Торговля розничная, кроме торговли автотранспортными средствами и мотоциклами

73,0
млрд руб.

129,4%

к январю-февралю 2022 г.

23,1
млрд руб.

57,2%

к январю-февралю 2022 г.


■ ПРИБЫЛЬ

■ УБЫТОК



САЛЬДИРОВАННЫЙ ФИНАНСОВЫЙ РЕЗУЛЬТАТ ОРГАНИЗАЦИЙ

январь-февраль 2023 г., млрд рублей



Обеспечение электрической энергией, газом и паром; кондиционирование воздуха

157,1 млрд руб.

107,1% к январю-февралю 2022 г.



Производство, передача и распределение электроэнергии

143,2

млрд руб.

102,4%

к январю-февралю 2022 г.

2,7

млрд руб.

136,3%

к январю-февралю 2022 г.

■ ПРИБЫЛЬ

■ УБЫТОК



ПРИБЫЛЬ ОРГАНИЗАЦИЙ

январь-февраль 2023 г., млрд рублей

Всего **1632,6** млрд руб.



Торговля оптовая и розничная; ремонт автотранспортных средств и мотоциклов

375,6



Обрабатывающие производства

314,3



Строительство

84,8



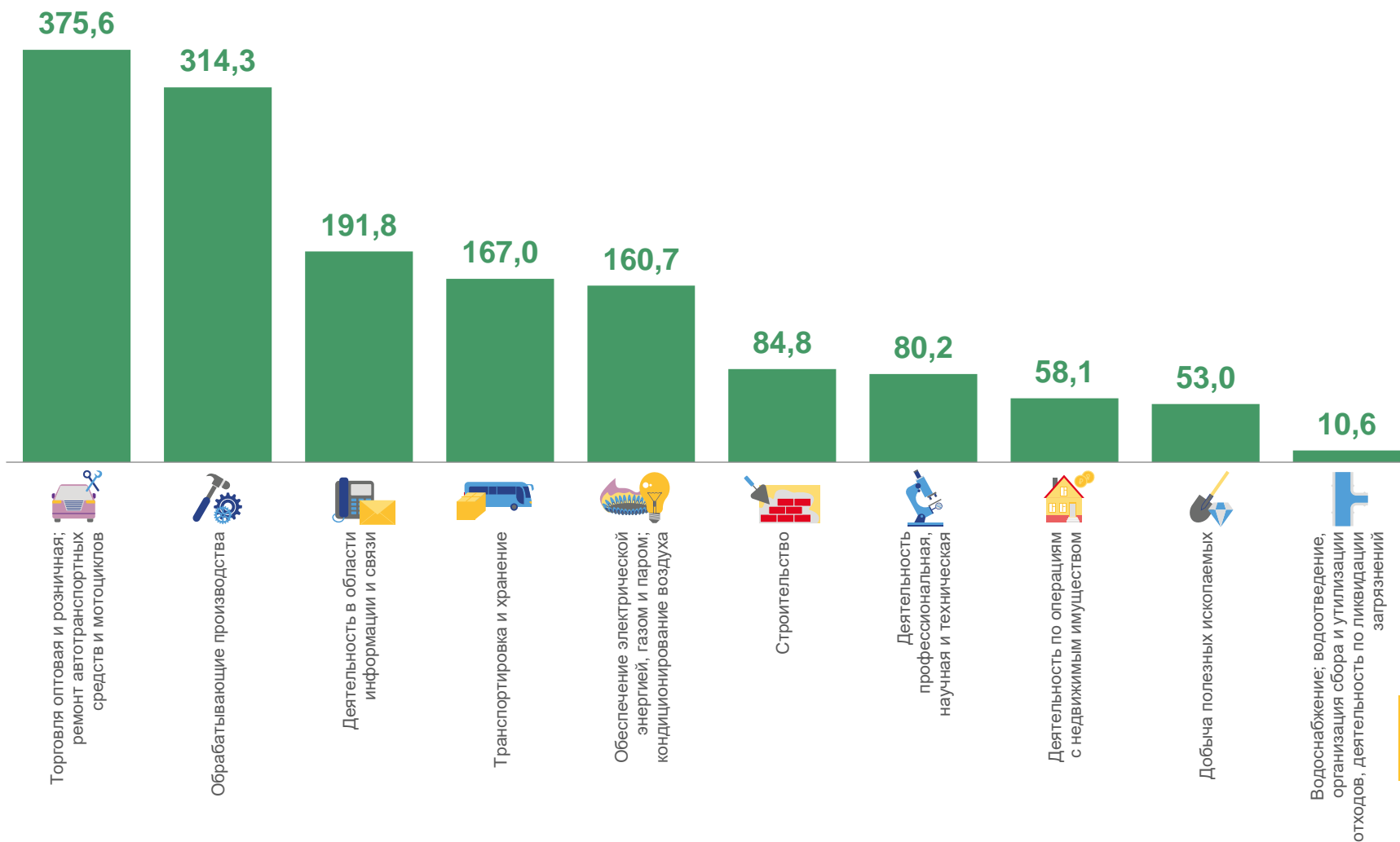
Добыча полезных ископаемых

53,0



Водоснабжение; водоотведение, организация сбора и утилизации отходов, деятельность по ликвидации загрязнений

10,6



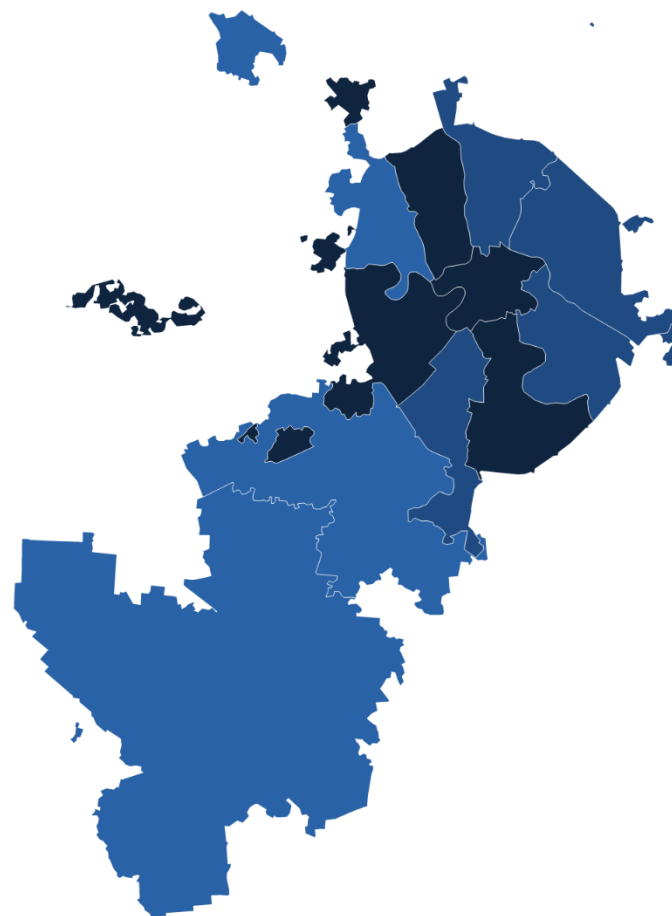


ПРИБЫЛЬ ОРГАНИЗАЦИЙ

январь-февраль 2023 г., млрд рублей

Всего **1632,6** млрд руб.

Административные округа г. Москвы



● от 4,2 до 47,9
 ● от 47,9 до 104,9
 ● от 104,9 до 843,1

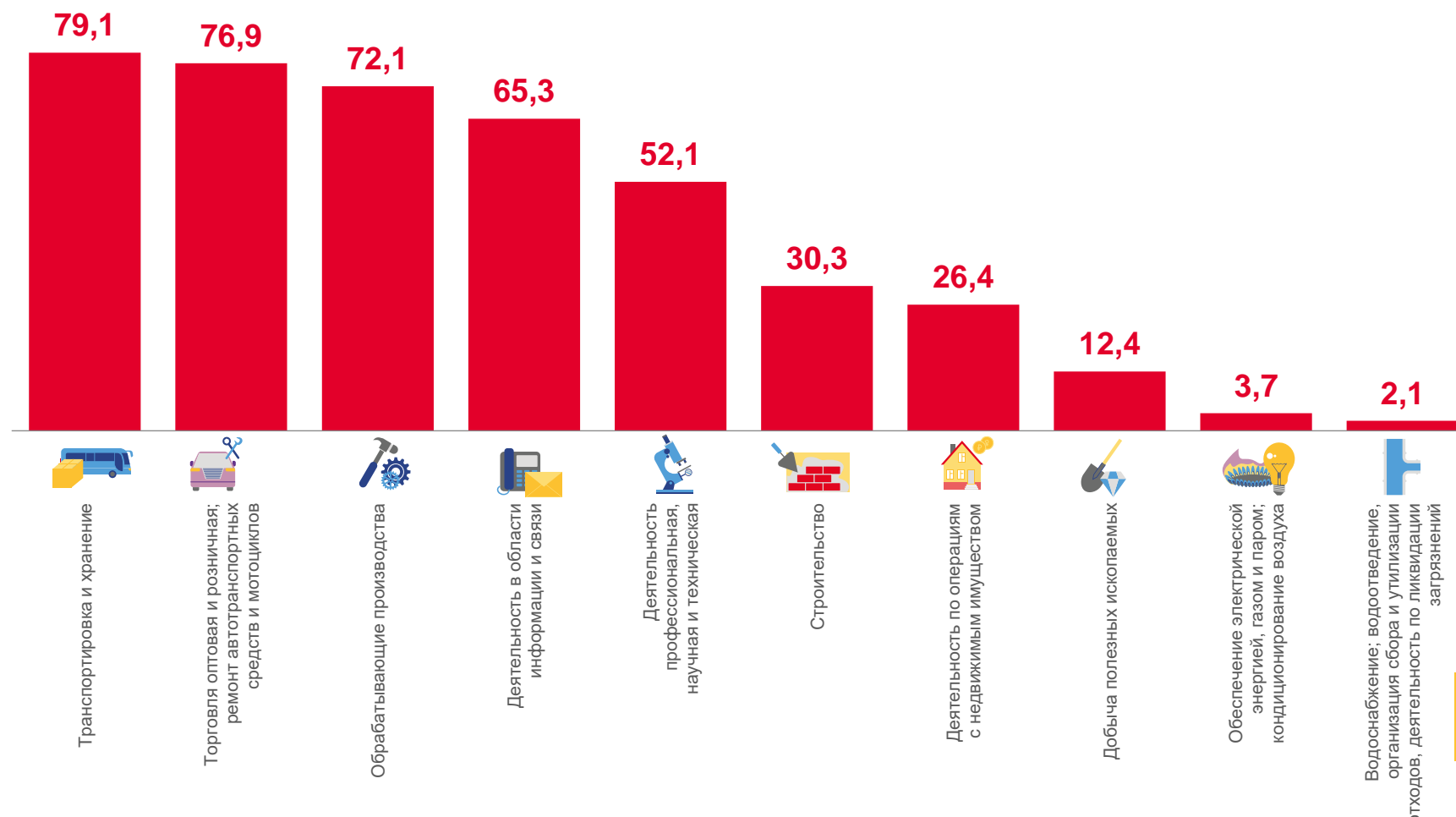




УБЫТОК ОРГАНИЗАЦИЙ

январь-февраль 2023 г., млрд рублей

Всего **490,6** млрд руб.



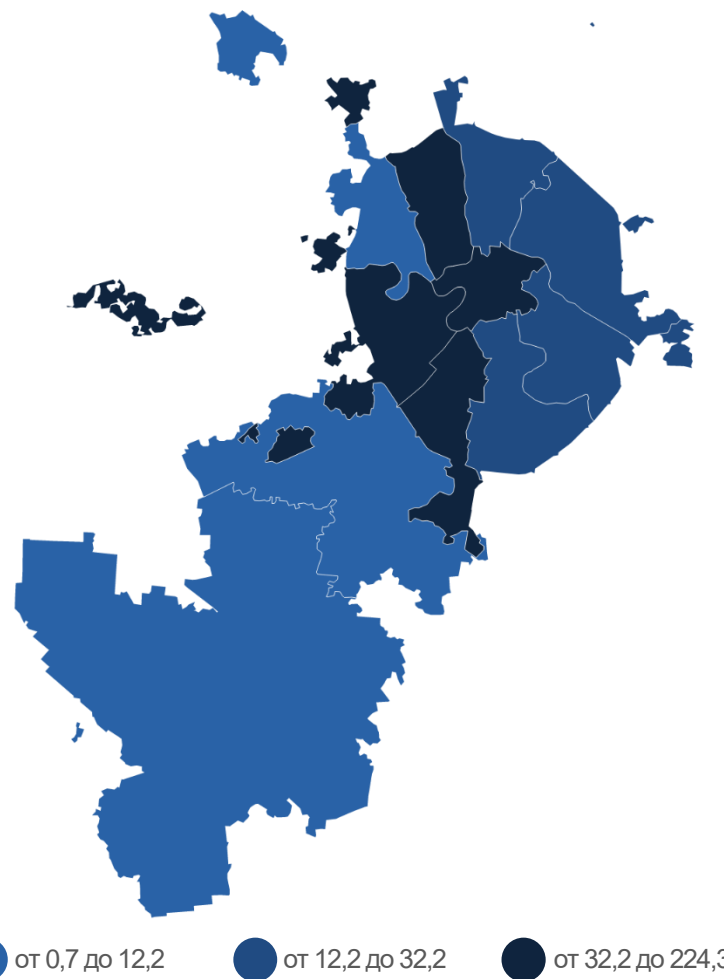


УБЫТОК ОРГАНИЗАЦИЙ

январь-февраль 2023 г., млрд рублей

Всего **490,6** млрд руб.

Административные округа г. Москвы

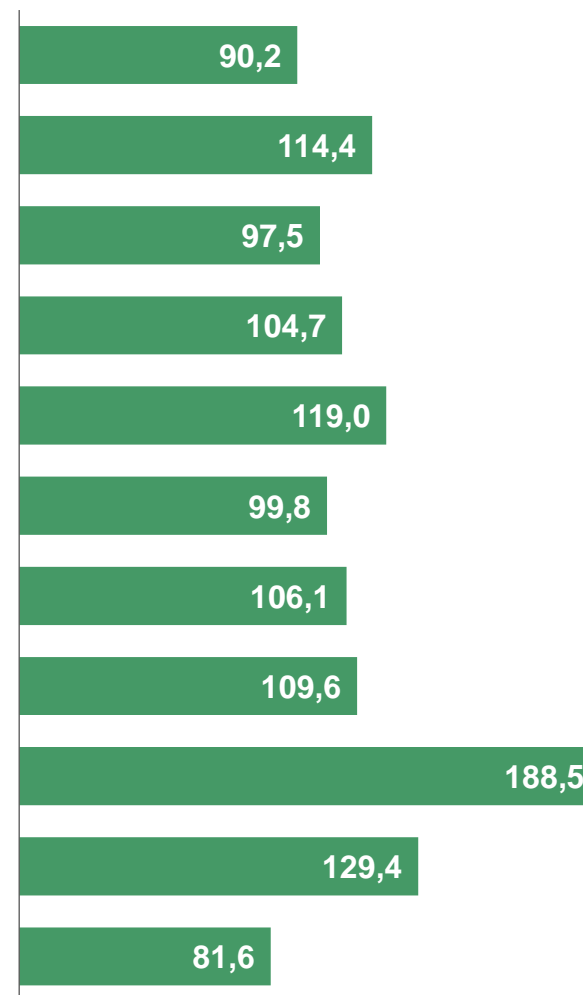
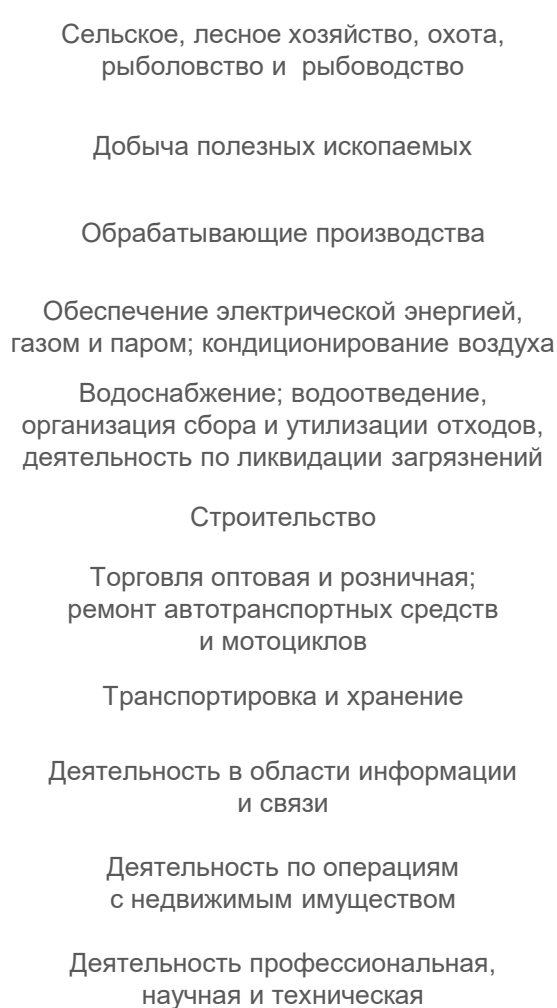
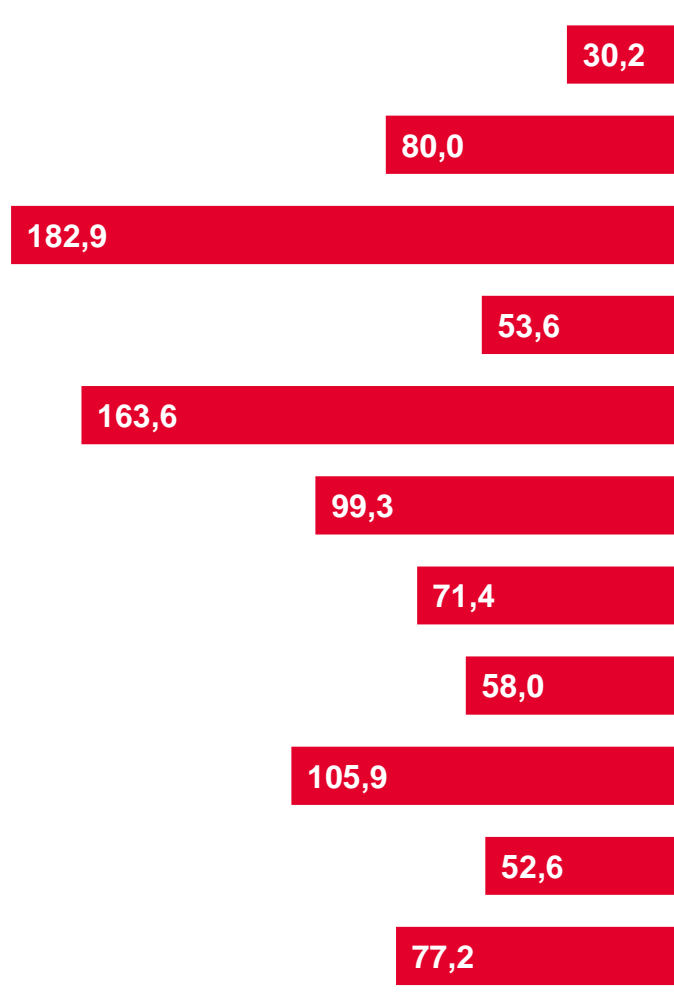




ФИНАНСОВЫЕ РЕЗУЛЬТАТЫ ДЕЯТЕЛЬНОСТИ ОРГАНИЗАЦИЙ

январь-февраль 2023 г., в % к соответствующему периоду предыдущего года

УБЫТОК



ПРИБЫЛЬ





ДОЛЯ ПРИБЫЛЬНЫХ ОРГАНИЗАЦИЙ

январь-февраль 2023 г., %

66,7% по г. Москве в целом



Обеспечение электрической энергией, газом и паром; кондиционирование воздуха

75,6



Строительство

73,9



Обрабатывающие производства

70,5



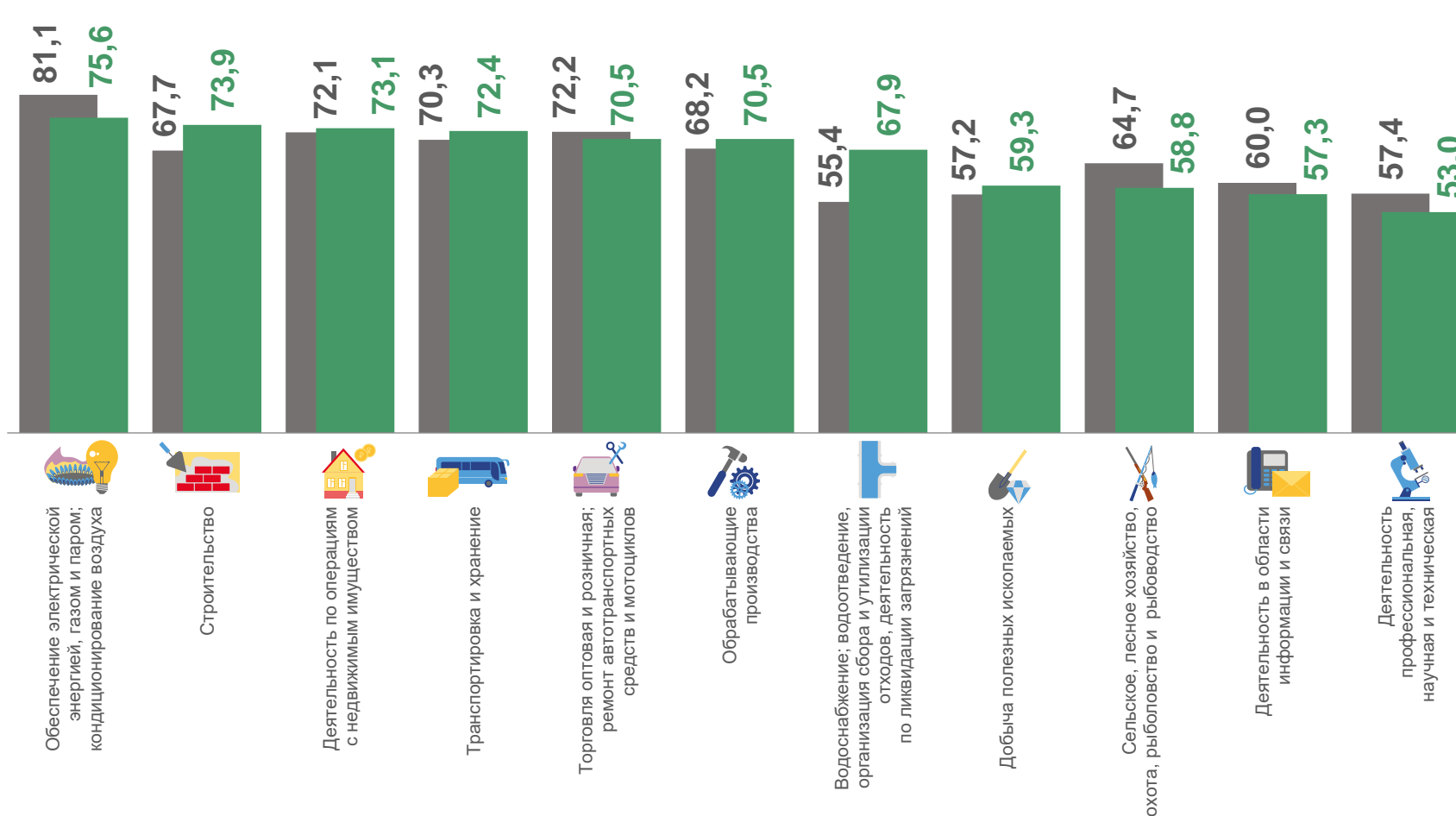
Деятельность в области информации и связи

57,3



Деятельность профессиональная, научная и техническая

53,0



■ Январь-февраль 2022 г.

■ Январь-февраль 2023 г.





ДОЛЯ УБЫТОЧНЫХ ОРГАНИЗАЦИЙ

январь-февраль 2023 г., %

33,3% по г. Москве в целом



47,0

Деятельность профессиональная, научная и техническая



42,7

Деятельность в области информации и связи



29,5

Обрабатывающие производства



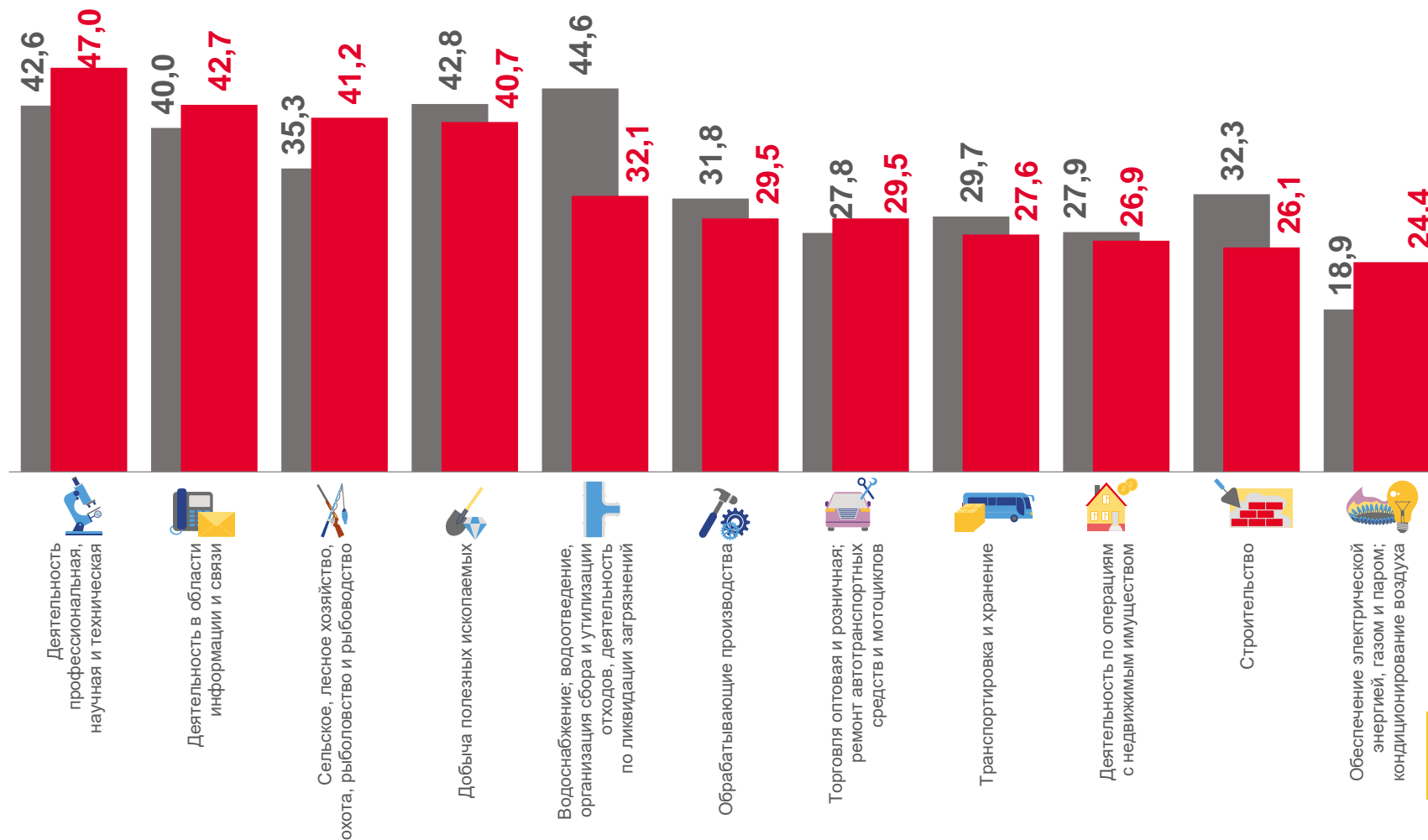
26,1

Строительство



24,4

Обеспечение электрической энергией, газом и паром; кондиционирование воздуха



■ Январь-февраль 2022 г.

■ Январь-февраль 2023 г.





ПРОСРОЧЕННАЯ КРЕДИТОРСКАЯ И ДЕБИТОРСКАЯ ЗАДОЛЖЕННОСТЬ ПО АДМИНИСТРАТИВНЫМ ОКРУГАМ Г. МОСКВЫ

на 1 марта 2023 г., в % к общей кредиторской/дебиторской задолженности



КРЕДИТОРСКАЯ ЗАДОЛЖЕННОСТЬ



ДЕБИТОРСКАЯ ЗАДОЛЖЕННОСТЬ

